

Aşağıdaki tabloda BIST 30 şirketlerinin son üç aylık yabancı takas oranlarını, oran değişimlerini, bu dönemki en düşük ve en yüksek yabancı takas oranlarını ve ilgili tarihlere dair fiyatlar ile yabancı yatırımcıların son dönem aktivitelerini görebilirsiniz.

Tablodaki verilere baktığımızda, yüksek yabancı takas oranına karşın TAVHL ve ENKAI hisselerinde son dönemde yabancıların pozisyon azaltması, TOASO ve YKBNK hisselerinde ise pozisyon artışı dikkat çekiyor.

## XU030 Yabancı Takas Oranları (YTO), Son 3 Ay

16 Haziran 2023 Cuma işlemleri sonucu oluşan,  
20 Haziran 2023 Salı takas verileri kullanılmıştır.

Kod	Son Fiyat	Son Yab. Tks. Oranı	Δ (Oran, bp)			Son 3 Ay En Yüksek / En Düşük Yabancı Takas Oranı(YTO)	Δ (Oran, bp)	Tks.Tarihi ve YTO Eğilimi	Fiyat (T-2)	Δ (Fiyat,%)	Yabancı Aksiyonu		
			1 hafta	1 ay	3 ay								
TCELL	34.14	74.41	67	25	172	En Düşük En Yüksek	72.69 74.68	172 -26	20/03/2023 12/05/2023	▼ ▼	32.74 33.70	4.3 1.3	Dengeli
KCHOL	95.05	57.14	57	398	345	En Düşük En Yüksek	51.30 57.25	584 -11	28/04/2023 19/06/2023	▼ ▼	77.50 101.00	22.6 -5.9	Son Dönemde Alıcılar
SAHOL	42.38	44.23	120	175	56	En Düşük En Yüksek	41.09 44.45	315 -22	31/05/2023 28/04/2023	▲ ▲	36.34 40.36	16.6 5.0	Son Dönemde Alıcılar
BIMAS	174.90	43.28	112	-103	79	En Düşük En Yüksek	41.42 46.45	185 -318	30/05/2023 16/05/2023	▲ ▲	132.87 175.16	31.6 -0.1	Son Dönemde Alıcılar
AKBNK	18.51	43.14	166	13	-165	En Düşük En Yüksek	41.27 45.71	188 -257	02/06/2023 16/05/2023	▲ ▲	15.80 19.29	17.2 -4.0	Dengeli
TOASO	212.00	40.40	183	868	1,107	En Düşük En Yüksek	28.24 40.40	1,215 0	23/03/2023 20/06/2023	▲ ▲	178.80 224.00	18.6 -5.4	Alıcılar
TAVHL	83.50	40.25	-243	-329	-523	En Düşük En Yüksek	40.25 46.14	0 -589	20/06/2023 17/04/2023	▲ ▲	86.30 84.50	-3.2 -1.2	Dengeli
FROTO	657.00	38.82	85	155	27	En Düşük En Yüksek	35.87 39.93	295 -111	02/06/2023 10/04/2023	▲ ▲	573.20 609.00	14.6 7.9	Son Dönemde Alıcılar
TUPRS	71.90	37.65	35	-111	-197	En Düşük En Yüksek	37.03 40.19	62 -254	08/06/2023 25/04/2023	▲ ▲	73.30 73.90	-1.9 -2.7	Dengeli
ISCTR	12.88	34.85	72	134	-95	En Düşük En Yüksek	33.06 35.81	179 -96	11/05/2023 21/03/2023	▲ ▲	12.12 13.67	6.3 -5.8	Dengeli
THYAO	174.00	34.09	108	186	177	En Düşük En Yüksek	31.32 34.22	277 -13	29/03/2023 19/06/2023	▼ ▼	125.30 183.00	38.9 -4.9	Son Dönemde Alıcılar
ENKAI	26.50	26.63	-57	-221	-423	En Düşük En Yüksek	26.63 30.86	0 -423	20/06/2023 20/03/2023	▲ ▲	27.98 29.52	-5.3 -10.2	Satıcılar
PGSUS	567.20	24.91	23	-133	-719	En Düşük En Yüksek	24.09 32.11	82 -719	29/05/2023 20/03/2023	▲ ▲	406.50 496.40	39.5 14.3	Son Dönemde Alıcılar
KOZAL	20.64	24.41	26	51	10	En Düşük En Yüksek	23.35 25.99	107 -157	29/05/2023 21/04/2023	▲ ▲	18.84 23.28	9.6 -11.3	Son Dönemde Alıcılar
YKBNK	12.19	24.26	57	169	41	En Düşük En Yüksek	22.58 24.26	169 0	18/05/2023 20/06/2023	▲ ▲	9.48 12.80	28.6 -4.8	Son Dönemde Alıcılar
ASELS	49.50	22.71	14	-324	-365	En Düşük En Yüksek	22.08 28.52	63 -581	14/06/2023 14/04/2023	▲ ▲	54.15 55.05	-8.6 -10.1	Son Dönemde Alıcılar
KOZAA	44.10	20.88	50	164	-563	En Düşük En Yüksek	17.80 26.51	307 -563	11/05/2023 20/03/2023	▲ ▲	32.50 40.56	35.7 8.7	Alıcılar
SISE	40.44	20.85	26	-120	-311	En Düşük En Yüksek	20.52 24.35	33 -349	14/06/2023 06/04/2023	▲ ▲	44.34 44.29	-8.8 -8.7	Dengeli
EREGL	35.76	18.17	38	-21	-420	En Düşük En Yüksek	17.55 22.36	62 -420	08/06/2023 20/03/2023	▲ ▲	35.10 39.72	1.9 -10.0	Son Dönemde Alıcılar
HEKTS	29.42	17.88	34	14	-82	En Düşük En Yüksek	17.38 18.70	50 -82	08/06/2023 20/03/2023	▲ ▲	32.50 30.94	-9.5 -4.9	Dengeli
EKGYO	6.78	15.16	30	-123	-142	En Düşük En Yüksek	14.11 17.42	105 -225	06/06/2023 24/03/2023	▲ ▲	7.30 6.50	-7.1 4.3	Son Dönemde Alıcılar
ARCLK	106.30	15.01	14	45	-451	En Düşük En Yüksek	14.06 19.52	96 -451	31/05/2023 20/03/2023	▲ ▲	92.15 132.80	15.4 -20.0	Son Dönemde Alıcılar
KRDMD	19.65	13.98	-15	17	42	En Düşük En Yüksek	12.57 14.66	141 -68	27/03/2023 10/05/2023	▼ ▼	19.87 14.43	-1.1 36.2	Dengeli
ODAS	6.68	10.40	50	-73	66	En Düşük En Yüksek	9.58 11.52	81 -112	08/06/2023 09/05/2023	▲ ▲	6.93 5.25	-3.6 27.2	Son Dönemde Alıcılar
PETKM	13.91	10.06	14	43	55	En Düşük En Yüksek	8.97 10.07	110 0	12/05/2023 14/06/2023	▼ ▼	11.83 15.41	17.6 -9.7	Alıcılar
ALARK	68.10	9.17	-27	-187	-652	En Düşük En Yüksek	8.69 16.34	48 -717	05/06/2023 30/03/2023	▲ ▲	67.00 65.14	1.6 4.5	Dengeli
SASA	53.05	6.53	37	39	26	En Düşük En Yüksek	5.97 7.51	56 -98	29/05/2023 15/06/2023	▼ ▼	48.62 56.35	9.1 -5.9	Dengeli
GARAN	29.42	6.25	14	-194	-37	En Düşük En Yüksek	5.93 8.52	32 -227	15/06/2023 16/05/2023	▲ ▲	28.80 33.10	2.2 -11.1	Son Dönemde Alıcılar
GUBRF	256.60	6.08	19	81	-17	En Düşük En Yüksek	5.04 6.25	104 -17	11/05/2023 20/03/2023	▲ ▲	215.50 224.20	19.1 14.5	Son Dönemde Alıcılar
AKSEN	29.58	3.93	3	50	-50	En Düşük En Yüksek	3.25 4.42	68 -50	11/05/2023 20/03/2023	▲ ▲	27.04 31.77	9.4 -6.9	Alıcılar

- \* Yabancıların görece daha çok tercih ettikleri (yabancı takas oranı yüksek) hisseler
- \* Yabancıların görece daha az tercih ettikleri (yabancı takas oranı düşük) hisseler

Kaynak: Finnet, Matriks, HLY Yatırım Danışmanlığı ve Bireysel Portföy Yönetimi



## BIST 100 Şirketlerinin periyodik yabancı takas oranı değişimleri

Aşağıdaki tabloda BIST 100 şirketlerinin son bir hafta, iki hafta, bir ay, üç ay ve altı aylık dönemlerde yabancı takas oranlarındaki değişimleri takası en çok artan ve azalan ilk on şirket bazında görebilirsiniz.

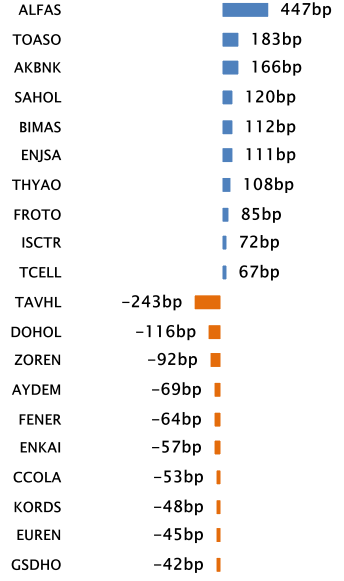
TOASO,ENJSA ve ALFAS son 6 Aylık dönemde yabancı takas oranında devam eden düzenli artış ile ;TAVHL ise son 6 Aylık dönemde yabancı takas oranında devam eden düzenli azalış ile dikkat çekmektedir.

## YABANCI TAKAS ORANI EN ÇOK ARTAN İLK 10 HİSSE (BIST - 100, bp)

	Haftalık	2 Haftalık	Aylık	3 Aylık	6 Aylık
1	ALFAS 447 bp	ALFAS 484 bp	TOASO 868 bp	ENJSA 1,403 bp	TOASO 1,880 bp
2	TOASO 183 bp	KCHOL 313 bp	KLRHO 808 bp	TOASO 1,107 bp	ENJSA 1,761 bp
3	AKBNK 166 bp	TOASO 284 bp	AEFES 522 bp	KLRHO 1,104 bp	KLRHO 1,124 bp
4	SAHOL 120 bp	FROTO 265 bp	ALFAS 495 bp	AEFES 830 bp	AEFES 793 bp
5	BIMAS 112 bp	THYAO 215 bp	KCHOL 398 bp	ALFAS 396 bp	ALFAS 599 bp
6	ENJSA 111 bp	ENJSA 203 bp	ENJSA 334 bp	GENIL 367 bp	GESAN 587 bp
7	THYAO 108 bp	SAHOL 178 bp	THYAO 186 bp	KCHOL 345 bp	TTKOM 579 bp
8	FROTO 85 bp	AKBNK 162 bp	SAHOL 175 bp	ULKER 267 bp	EGEEN 491 bp
9	ISCTR 72 bp	BIMAS 153 bp	YKBNK 169 bp	GWIND 242 bp	KONTR 470 bp
10	TCELL 67 bp	TTKOM 152 bp	KOZAA 164 bp	ASUZU 214 bp	BIOEN 416 bp

## Haftalık Yabancı Takas Değişimleri

-1200 -600 0 600 1200

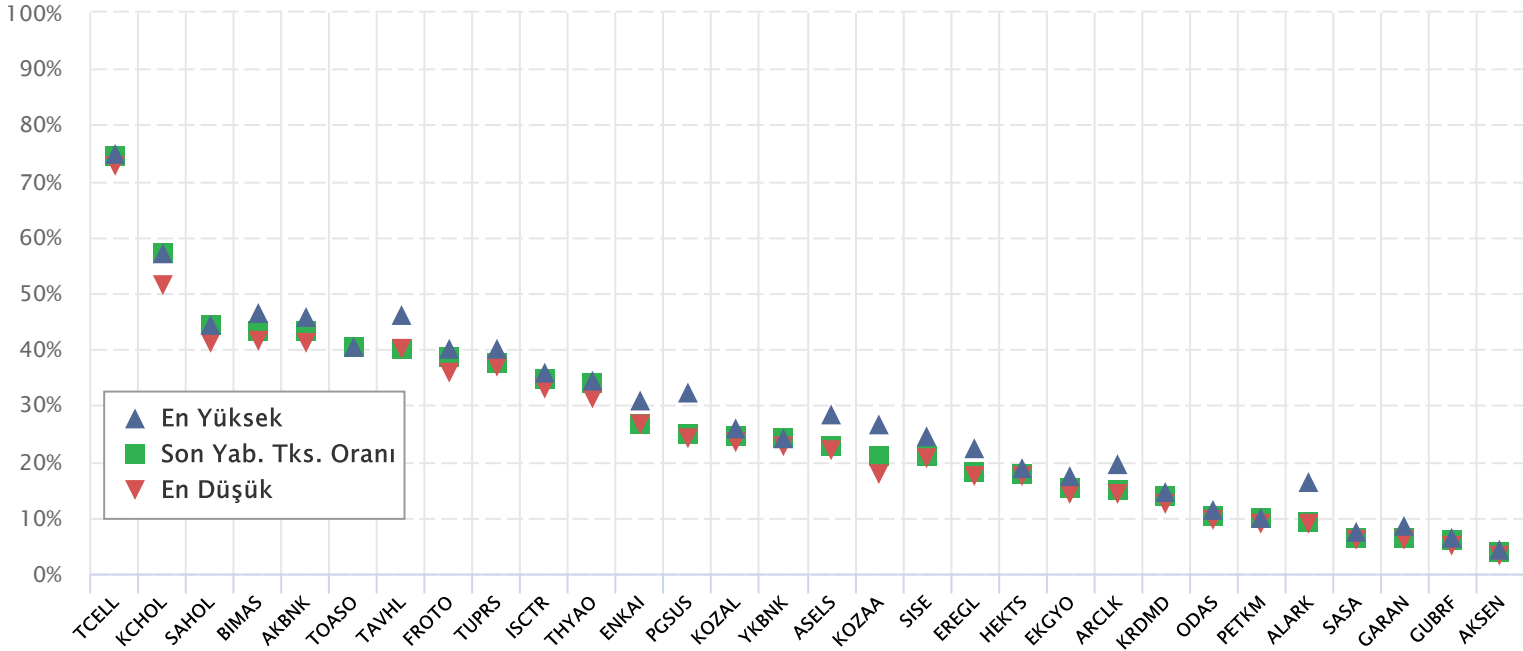


## YABANCI TAKAS ORANI EN ÇOK AZALAN İLK 10 HİSSE (BIST - 100, bp)

	Haftalık	2 Haftalık	Aylık	3 Aylık	6 Aylık
1	TAVHL -243 bp	TAVHL -242 bp	CCOLA -420 bp	IPEKE -967 bp	DOAS -1,017 bp
2	DOHOL -116 bp	CCOLA -152 bp	TAVHL -329 bp	PGSUS -719 bp	TAVHL -804 bp
3	ZOREN -92 bp	DOHOL -116 bp	ASELS -324 bp	ALARK -652 bp	ALKIM -736 bp
4	AYDEM -69 bp	ENKAI -93 bp	PSGYO -282 bp	KOZAA -563 bp	AKBNK -717 bp
5	FENER -64 bp	KORDS -81 bp	ENKAI -221 bp	BASGZ -537 bp	IPEKE -675 bp
6	ENKAI -57 bp	AYDEM -71 bp	GARAN -194 bp	DOAS -536 bp	TTRAK -672 bp
7	CCOLA -53 bp	BASGZ -70 bp	AYDEM -188 bp	TAVHL -523 bp	ALARK -567 bp
8	KORDS -48 bp	KERVIT -65 bp	ALARK -187 bp	ARCLK -451 bp	ARCLK -558 bp
9	EUREN -45 bp	YYLGD -64 bp	BASGZ -170 bp	ENKAI -423 bp	EKGYO -515 bp
10	GSDHO -42 bp	ZOREN -63 bp	MGROS -140 bp	EREGL -420 bp	CCOLA -490 bp

## BIST 30 Şirketlerinin Son 3 Aylık Yabancı Takas Oranları

Aşağıdaki tabloda, BIST 30 şirketlerinin cari yabancı takas oranlarının son üç aylık dönemde gördükleri en yüksek ve en düşük yabancı takas oranlarına olan konumunu görebilirsiniz. Tablo, cari yabancı takas oranı en yüksek hisseden en düşük hisseye doğru sıralanmıştır.



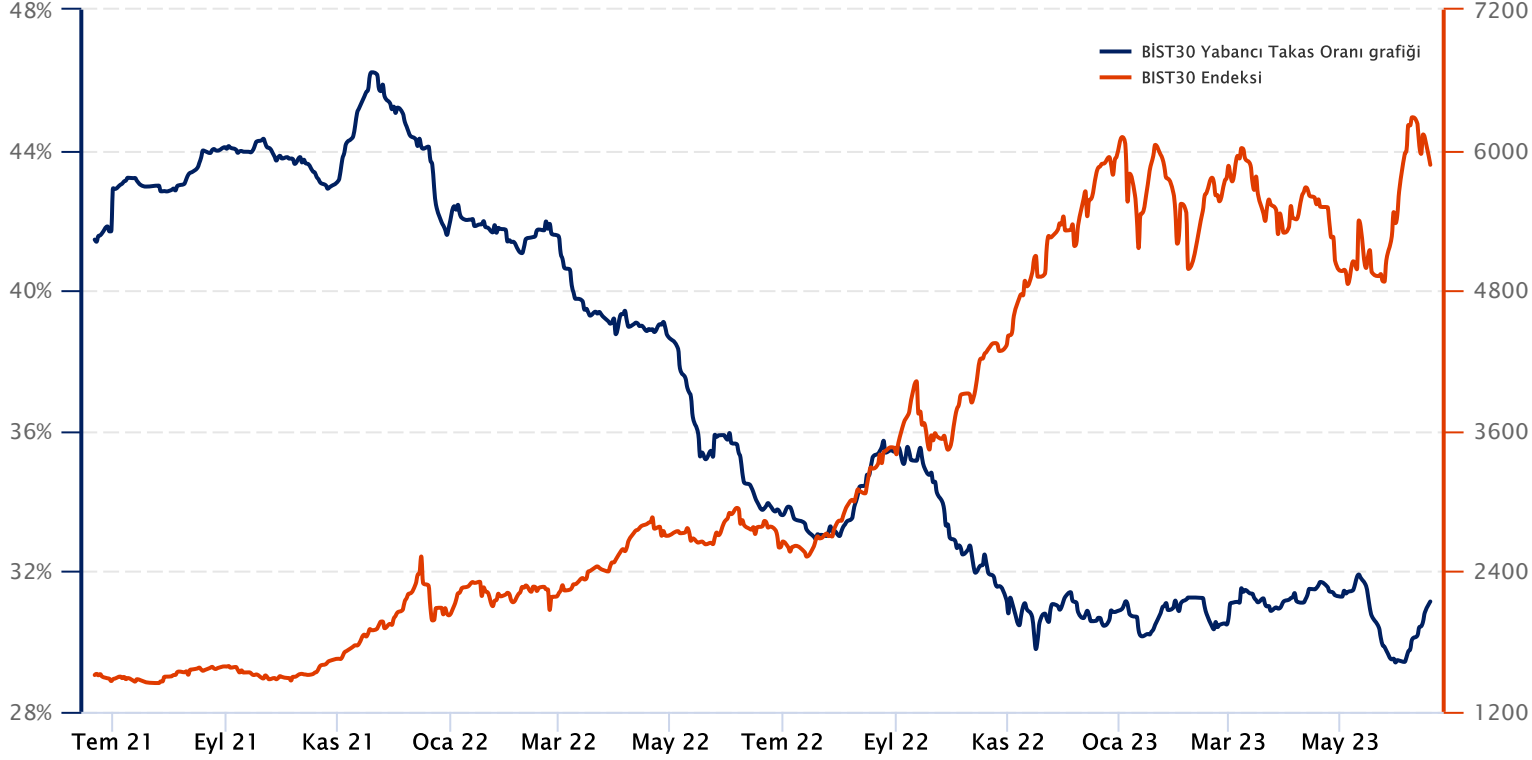
Kaynak: Finnet, Matriks, HLY Yatırım Danışmanlığı ve Bireysel Portföy Yönetimi



## BIST 30 Yabancı Takas Oranı

Grafikteki verilere göre son iki yılda;

BIST 30 Endeksi Yabancı Takas Oranı 20/06/2023 tarihinde %31.14, minimum Yabancı Takas Oranı 31/05/2023 tarihinde %29.41, maksimum Yabancı Takas Oranı ise 19/11/2021 tarihinde %46.22 olarak gerçekleşmiştir.



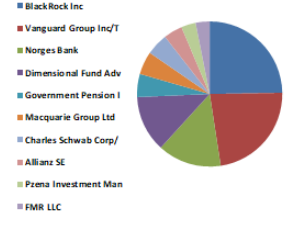
**Not:** BIST 30 Yabancı Takas Oranı, endeks kapsamındaki şirketlerin endeks ağırlıkları ve yabancı takas oranları esas alınarak hesaplanmış olup Takasbank tarafından açıklanan yabancı takas oranından farklılık göstermektedir.

**Kaynak:** Finnet, Matriks, HLY Yatırım Danışmanlığı ve Bireysel Portföy Yönetimi

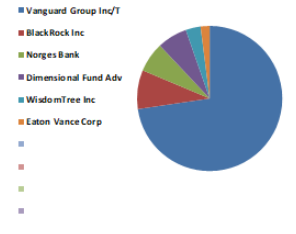


### BIST 30 - İlk 10 Yabancı Hissedar Pozisyonu

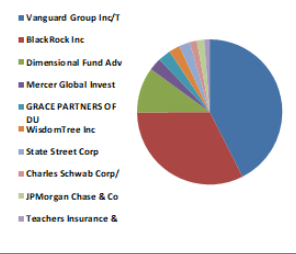
AKBNK TI	AKBNK TI - İlk 10 Yabancı Ortak	Pozisyon	Pozisyon Değişimi	Piyasa Değeri	Hisse Oranı	Bildirim Tarihi	Ülke
	BlackRock Inc	95,178,991	-4,929,502	1,602,814,223	1.83%	19.06.2023	United States
	Vanguard Group Inc/T	87,759,602	1,622,424	1,477,871,711	1.69%	31.05.2023	United States
	Norges Bank	54,749,030	13,844,969	921,973,674	1.05%	31.12.2022	Norway
	Dimensional Fund Adv	48,446,940	-2,243,944	815,846,477	0.93%	16.06.2023	United States
	Government Pension I	19,735,776	-1,319,782	332,350,471	0.38%	31.03.2022	Japan
	Macquarie Group Ltd	19,500,000	0	328,380,003	0.38%	28.02.2023	Australia
	Charles Schwab Corp/	18,625,682	67,558	313,656,488	0.36%	12.06.2023	United States
	Allianz SE	16,266,593	4,152,894	273,929,429	0.31%	12.06.2023	Germany
	Pzena Investment Man	12,262,295	-2,851,575	206,497,050	0.24%	31.05.2023	United States
	FMR LLC	11,882,925	-26,695	200,108,459	0.23%	16.06.2023	United States



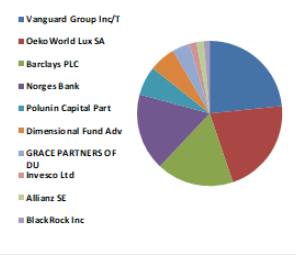
AKSEN TI	AKSEN TI - İlk 10 Yabancı Ortak	Pozisyon	Pozisyon Değişimi	Piyasa Değeri	Hisse Oranı	Bildirim Tarihi	Ülke
	Vanguard Group Inc/T	13,358,135	38,157	224,950,995	1.09%	31.05.2023	United States
	BlackRock Inc	1,599,774	0	26,940,194	0.13%	16.06.2023	United States
	Norges Bank	1,255,709	1,255,709	21,146,140	0.10%	31.12.2022	Norway
	Dimensional Fund Adv	1,254,727	-1,832,750	21,129,603	0.10%	16.06.2023	United States
	WisdomTree Inc	612,789	1,982	10,319,367	0.05%	12.06.2023	United States
	Eaton Vance Corp	428,722	0	7,219,679	0.03%	30.04.2023	United States



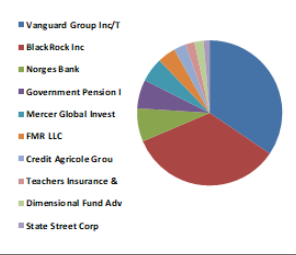
ALARK TI	ALARK TI - İlk 10 Yabancı Ortak	Pozisyon	Pozisyon Değişimi	Piyasa Değeri	Hisse Oranı	Bildirim Tarihi	Ülke
	Vanguard Group Inc/T	4,548,160	7,791	76,591,015	1.05%	31.05.2023	United States
	BlackRock Inc	3,460,646	-168	58,277,279	0.80%	16.06.2023	United States
	Dimensional Fund Adv	1,072,379	-97,154	18,058,863	0.25%	16.06.2023	United States
	Mercer Global Invest	320,202	320,202	5,392,202	0.07%	30.04.2023	Ireland
	GRACE PARTNERS OF DU	305,932	0	5,151,895	0.07%	16.06.2023	United States
	WisdomTree Inc	250,796	860	4,223,405	0.06%	12.06.2023	United States
	State Street Corp	239,268	1,692	4,029,273	0.06%	16.06.2023	United States
	Charles Schwab Corp/	181,398	0	3,054,742	0.04%	12.06.2023	United States
	JPMorgan Chase & Co	160,456	0	2,702,079	0.04%	16.06.2023	United States
	Teachers Insurance &	140,376	0	2,363,932	0.03%	31.03.2023	United States



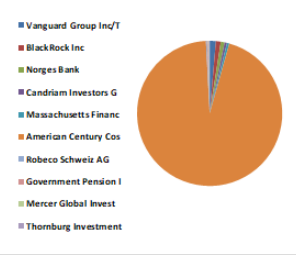
ARCLK TI	ARCLK TI - İlk 10 Yabancı Ortak	Pozisyon	Pozisyon Değişimi	Piyasa Değeri	Hisse Oranı	Bildirim Tarihi	Ülke
	Vanguard Group Inc/T	4,837,039	33,635	81,455,737	0.72%	31.05.2023	United States
	OekoWorld Lux SA	4,482,669	2,262,669	75,488,147	0.66%	28.02.2023	Luxembourg
	Barclays PLC	3,578,100	0	60,255,205	0.53%	30.11.2022	United Kingdom
	Norges Bank	3,566,215	1,844,729	60,055,061	0.53%	31.12.2022	Norway
	Polunin Capital Part	1,359,221	-557,581	22,889,282	0.20%	31.12.2022	United Kingdom
	Dimensional Fund Adv	1,189,357	-210,148	20,028,772	0.18%	16.06.2023	United States
	GRACE PARTNERS OF DU	823,369	0	13,865,534	0.12%	19.06.2023	United States
	Invesco Ltd	360,896	0	6,077,489	0.05%	19.06.2023	United States
	Allianz SE	320,968	0	5,405,101	0.05%	12.06.2023	Germany
	BlackRock Inc	247,027	-4,156	4,159,935	0.04%	31.05.2023	United States



ASELS TI	ASELS TI - İlk 10 Yabancı Ortak	Pozisyon	Pozisyon Değişimi	Piyasa Değeri	Hisse Oranı	Bildirim Tarihi	Ülke
	Vanguard Group Inc/T	23,292,946	356,896	392,253,214	1.02%	31.05.2023	United States
	BlackRock Inc	22,987,063	-1,319	387,102,144	1.01%	16.06.2023	United States
	Norges Bank	5,022,838	-1,060,322	84,584,593	0.22%	31.12.2022	Norway
	Government Pension I	4,372,136	-573,974	73,626,771	0.19%	31.03.2022	Japan
	Mercer Global Invest	3,562,851	2,373,296	59,998,411	0.16%	31.05.2023	Ireland
	FMR LLC	2,666,236	-246,804	44,899,415	0.12%	30.04.2023	United States
	Credit Agricole Grou	1,840,534	191,374	30,994,593	0.08%	20.06.2023	France
	Teachers Insurance &	1,389,088	-26,380	23,392,242	0.06%	30.04.2023	United States
	Dimensional Fund Adv	1,275,724	-435,949	21,483,192	0.06%	16.06.2023	United States
	State Street Corp	1,024,730	2,790	17,256,453	0.04%	20.06.2023	United States



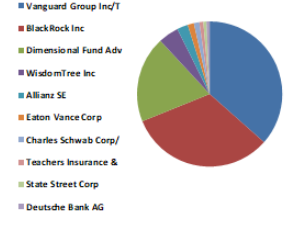
BIMAS TI	BIMAS TI - İlk 10 Yabancı Ortak	Pozisyon	Pozisyon Değişimi	Piyasa Değeri	Hisse Oranı	Bildirim Tarihi	Ülke
	Vanguard Group Inc/T	17,609,699	66,665	296,547,334	2.90%	31.05.2023	United States
	BlackRock Inc	13,891,499	-86,525	233,932,845	2.29%	19.06.2023	United States
	Norges Bank	10,914,963	3,931,008	183,807,979	1.80%	31.12.2022	Norway
	Candriam Investors G	6,807,259	576,607	114,634,243	1.12%	28.04.2023	Luxembourg
	Massachusetts Financ	6,767,410	66,322	113,963,185	1.11%	30.04.2023	United States
	American Century Cos	3,614,587	0	60,869,646	200.00%	12.06.2023	United States
	Robeco Schweiz AG	3,241,901	0	54,593,613	0.53%	28.04.2023	Switzerland
	Government Pension I	2,918,235	-77,341	49,143,078	0.48%	31.03.2022	Japan
	Mercer Global Invest	2,261,219	109,890	38,078,928	0.37%	31.05.2023	Ireland
	Thornburg Investment	2,257,316	2,257,316	38,013,202	0.37%	30.04.2023	United States



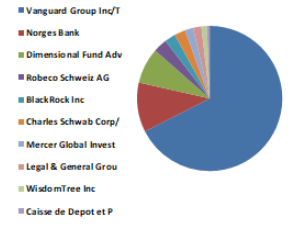
Kaynak : Bloomberg

### BIST 30 - İlk 10 Yabancı Hissedar Pozisyonu

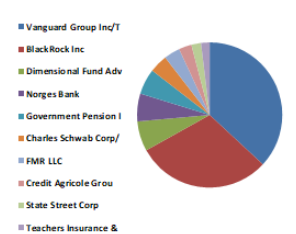
EKGYO TI	EKGYO TI - İlk 10 Yabancı Ortak	Pozisyon	Pozisyon Değişimi	Piyasa Değeri	Hisse Oranı	Bildirim Tarihi	Ülke
	Vanguard Group Inc/T	79,469,337	102,089	1,338,263,647	2.09%	31.05.2023	United States
	BlackRock Inc	70,160,277	-2,290	1,181,499,075	1.85%	16.06.2023	United States
	Dimensional Fund Adv	41,854,183	385,975	704,824,448	1.10%	16.06.2023	United States
	WisdomTree Inc	10,033,664	34,060	168,966,903	0.26%	19.06.2023	United States
	Allianz SE	5,470,732	5,404,282	92,127,128	0.14%	12.06.2023	Germany
	Eaton Vance Corp	3,129,737	0	52,704,772	0.08%	30.04.2023	United States
	Charles Schwab Corp/	2,537,344	0	42,728,873	0.07%	12.06.2023	United States
	Teachers Insurance &	2,058,402	0	34,663,490	0.05%	31.03.2023	United States
	State Street Corp	1,684,874	21,460	28,373,278	0.04%	16.06.2023	United States
	Deutsche Bank AG	1,546,617	2,514	26,045,031	0.04%	16.06.2023	Germany



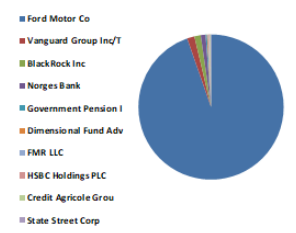
ENKAI TI	ENKAI TI - İlk 10 Yabancı Ortak	Pozisyon	Pozisyon Değişimi	Piyasa Değeri	Hisse Oranı	Bildirim Tarihi	Ülke
	Vanguard Group Inc/T	66,023,037	328,175	1,111,827,953	1.10%	31.05.2023	United States
	Norges Bank	10,899,557	10,899,557	183,548,542	0.18%	31.12.2022	Norway
	Dimensional Fund Adv	7,506,866	-2,294,585	126,415,625	0.13%	16.06.2023	United States
	Robeco Schweiz AG	3,065,212	0	51,618,171	0.05%	28.04.2023	Switzerland
	BlackRock Inc	2,561,024	0	43,127,645	0.04%	15.06.2023	United States
	Charles Schwab Corp/	2,486,175	0	41,867,187	0.04%	12.06.2023	United States
	Mercer Global Invest	1,956,880	1,103,143	32,953,859	0.03%	31.05.2023	Ireland
	Legal & General Grou	1,697,794	-16,642	28,590,851	0.03%	19.06.2023	United Kingdom
	WisdomTree Inc	1,084,472	0	18,262,509	0.02%	19.06.2023	United States
	Caisse de Depot et P	740,053	102,363	12,462,493	0.01%	31.12.2021	Canada



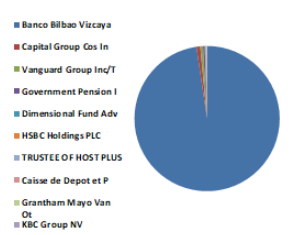
EREGL TI	EREGL TI - İlk 10 Yabancı Ortak	Pozisyon	Pozisyon Değişimi	Piyasa Değeri	Hisse Oranı	Bildirim Tarihi	Ülke
	Vanguard Group Inc/T	54,150,968	852,195	911,902,309	1.55%	31.05.2023	United States
	BlackRock Inc	43,955,494	-109,533	740,210,526	1.26%	19.06.2023	United States
	Dimensional Fund Adv	9,782,977	-1,041,270	164,745,334	0.28%	16.06.2023	United States
	Norges Bank	9,068,437	-12,414,006	152,712,480	0.26%	31.12.2022	Norway
	Government Pension I	8,232,117	-334,795	138,628,852	0.24%	31.03.2022	Japan
	Charles Schwab Corp/	5,917,295	22,012	99,647,249	0.17%	12.06.2023	United States
	FMR LLC	5,331,680	9,104	89,785,492	0.15%	30.04.2023	United States
	Credit Agricole Grou	4,189,085	84,929	70,544,192	0.12%	20.06.2023	France
	State Street Corp	3,062,515	81,683	51,572,753	0.09%	16.06.2023	United States
	Teachers Insurance &	2,645,747	-53,078	44,554,380	0.08%	30.04.2023	United States



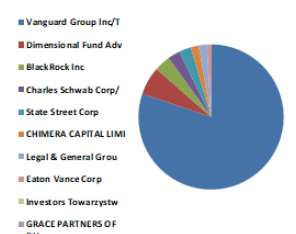
FROTO TI	FROTO TI - İlk 10 Yabancı Ortak	Pozisyon	Pozisyon Değişimi	Piyasa Değeri	Hisse Oranı	Bildirim Tarihi	Ülke
	Ford Motor Co	143,997,037	0	2,424,910,125	41.04%	31.12.2022	United States
	Vanguard Group Inc/T	2,505,531	7,328	42,193,142	0.71%	31.05.2023	United States
	BlackRock Inc	2,140,264	-873	36,042,046	0.61%	16.06.2023	United States
	Norges Bank	1,666,288	1,416,873	28,060,290	0.47%	31.12.2022	Norway
	Government Pension I	441,379	-42,450	7,432,822	0.13%	31.03.2022	Japan
	Dimensional Fund Adv	303,147	-61,565	5,104,996	0.09%	16.06.2023	United States
	FMR LLC	278,097	-2,230	4,683,154	0.08%	30.04.2023	United States
	HSBC Holdings PLC	271,036	-98,701	4,564,246	0.08%	16.06.2023	United Kingdom
	Credit Agricole Grou	268,466	13,359	4,520,967	0.08%	20.06.2023	France
	State Street Corp	199,857	7,185	3,365,592	0.06%	19.06.2023	United States



GARAN TI	GARAN TI - İlk 10 Yabancı Ortak	Pozisyon	Pozisyon Değişimi	Piyasa Değeri	Hisse Oranı	Bildirim Tarihi	Ülke
	Banco Bilbao Vizcaya	3,610,895,890	0	60,807,487,339	85.97%	31.12.2022	Spain
	Capital Group Cos In	31,599,109	31,599,109	532,129,000	0.75%	31.03.2023	United States
	Vanguard Group Inc/T	22,271,671	67,049	375,054,943	0.53%	31.05.2023	United States
	Government Pension I	14,845,051	-1,328,772	249,990,661	0.35%	31.03.2022	Japan
	Dimensional Fund Adv	4,980,361	3,410,308	83,869,280	0.12%	16.06.2023	United States
	HSBC Holdings PLC	3,850,095	800,000	64,835,600	0.09%	16.06.2023	United Kingdom
	TRUSTEE OF HOST PLUS	3,786,943	309,607	63,772,121	0.09%	25.05.2023	Australia
	Caisse de Depot et P	2,488,645	-2,296,381	41,908,782	0.06%	31.12.2021	Canada
	Grantham Mayo Van Ot	1,886,735	-468,148	31,772,618	0.04%	28.02.2023	United States
	KBC Group NV	1,755,582	39,546	29,564,001	0.04%	31.12.2022	Belgium



GUBRF TI	GUBRF TI - İlk 10 Yabancı Ortak	Pozisyon	Pozisyon Değişimi	Piyasa Değeri	Hisse Oranı	Bildirim Tarihi	Ülke
	Vanguard Group Inc/T	2,972,203	-24,346	50,051,899	0.89%	31.05.2023	United States
	Dimensional Fund Adv	224,480	-22,571	3,780,243	0.07%	16.06.2023	United States
	BlackRock Inc	136,793	0	2,303,594	0.04%	15.06.2023	United States
	Charles Schwab Corp/	112,043	0	1,886,804	0.03%	12.06.2023	United States
	State Street Corp	84,457	1,461	1,422,256	0.03%	16.06.2023	United States
	CHIMERA CAPITAL LIMI	77,716	0	1,308,737	0.02%	16.06.2023	United Arab Emirates
	Legal & General Grou	62,644	0	1,054,925	0.02%	28.04.2023	United Kingdom
	Eaton Vance Corp	18,786	0	316,356	0.01%	30.04.2023	United States
	Investors Towarzystw	14,000	-9,360	235,760	0.00%	31.03.2023	Poland
	GRACE PARTNERS OF DU	9,736	-32	163,954	0.00%	16.06.2023	United States

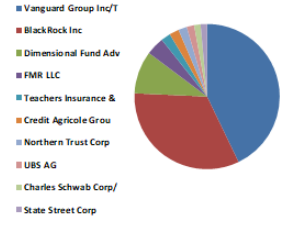


Kaynak : Bloomberg

### BIST 30 - İlk 10 Yabancı Hissedar Pozisyonu

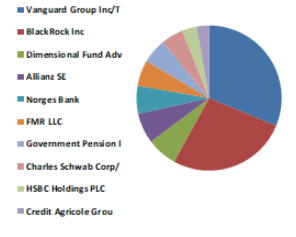
HEKTS TI

HEKTS TI - İlk 10 Yabancı Ortak	Pozisyon	Pozisyon Değişimi	Piyasa Değeri	Hisse Oranı	Bildirim Tarihi	Ülke
Vanguard Group Inc/T	45,436,804	159,486	765,155,786	1.80%	31.05.2023	United States
BlackRock Inc	34,890,223	-2,358	587,551,361	1.38%	16.06.2023	United States
Dimensional Fund Adv	10,156,519	-2,356,332	171,035,782	0.40%	16.06.2023	United States
FMR LLC	4,269,054	911	71,890,870	0.17%	30.04.2023	United States
Teachers Insurance & Credit Agricole Grou	2,237,149	-41,074	37,673,590	0.09%	30.04.2023	United States
Northern Trust Corp	2,202,592	536	37,091,650	0.09%	20.06.2023	France
UBS AG	2,045,071	-60,207	34,438,996	0.08%	31.05.2023	United States
Charles Schwab Corp/	1,692,354	0	28,499,242	0.07%	15.06.2023	Switzerland
State Street Corp	1,597,470	0	26,901,395	0.06%	12.06.2023	United States
	1,462,068	63,290	24,621,225	0.06%	16.06.2023	United States



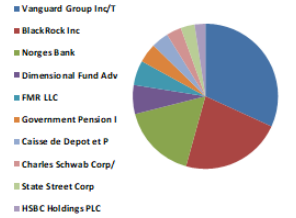
ISCTR TI

ISCTR TI - İlk 10 Yabancı Ortak	Pozisyon	Pozisyon Değişimi	Piyasa Değeri	Hisse Oranı	Bildirim Tarihi	Ülke
Vanguard Group Inc/T	125,467,793	1,681,878	2,112,877,653	1.25%	31.05.2023	United States
BlackRock Inc	107,179,548	-279,732	1,804,903,605	1.07%	19.06.2023	United States
Dimensional Fund Adv	27,458,172	-3,289,469	462,395,621	0.27%	16.06.2023	United States
Allianz SE	27,064,251	-64,311	455,761,991	0.27%	12.06.2023	Germany
Norges Bank	25,246,984	25,115,100	425,159,214	0.25%	31.12.2022	Norway
FMR LLC	22,797,229	171,949	383,905,340	0.23%	16.06.2023	United States
Government Pension I	22,381,977	-1,039,726	376,912,496	0.22%	31.03.2022	Japan
Charles Schwab Corp/	19,569,588	77,497	329,551,865	0.20%	12.06.2023	United States
HSBC Holdings PLC	13,305,856	1,250,298	224,070,617	0.13%	16.06.2023	United Kingdom
Credit Agricole Grou	11,305,516	212,687	190,384,891	0.11%	20.06.2023	France



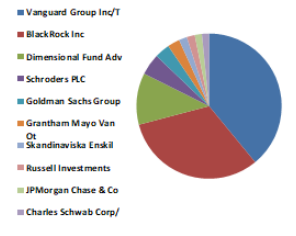
KCHOL TI

KCHOL TI - İlk 10 Yabancı Ortak	Pozisyon	Pozisyon Değişimi	Piyasa Değeri	Hisse Oranı	Bildirim Tarihi	Ülke
Vanguard Group Inc/T	33,777,141	383,435	568,807,060	1.33%	31.05.2023	United States
BlackRock Inc	23,880,711	-1,194,614	402,151,177	0.94%	19.06.2023	United States
Norges Bank	17,699,106	6,539,355	298,052,948	0.70%	31.12.2022	Norway
Dimensional Fund Adv	6,790,995	481,941	114,360,357	0.27%	16.06.2023	United States
FMR LLC	5,888,222	-8,321	99,157,659	0.23%	30.04.2023	United States
Government Pension I	4,650,135	-381,821	78,308,274	0.18%	31.03.2022	Japan
Caisse de Depot et P	4,144,599	9,763	69,795,048	0.16%	31.12.2021	Canada
Charles Schwab Corp/	3,616,383	11,862	60,899,890	0.14%	12.06.2023	United States
State Street Corp	3,359,598	-104,165	56,575,631	0.13%	16.06.2023	United States
HSBC Holdings PLC	2,416,963	14,085	40,701,657	0.10%	16.06.2023	United Kingdom



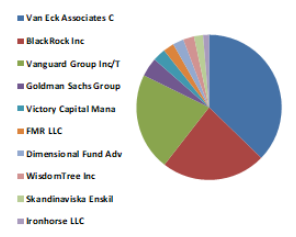
KOZAA TI

KOZAA TI - İlk 10 Yabancı Ortak	Pozisyon	Pozisyon Değişimi	Piyasa Değeri	Hisse Oranı	Bildirim Tarihi	Ülke
Vanguard Group Inc/T	6,713,783	151,545	113,060,107	1.73%	31.05.2023	United States
BlackRock Inc	5,478,035	-214	92,250,110	1.41%	16.06.2023	United States
Dimensional Fund Adv	1,963,133	28,279	33,059,160	0.51%	30.04.2023	United States
Schroders PLC	829,114	-11,508	13,962,280	0.21%	28.02.2023	United Kingdom
Goldman Sachs Group	563,911	563,179	9,496,261	0.15%	16.06.2023	United States
Grantham Mayo Van Ot	484,022	-2,000,432	8,150,931	0.12%	31.03.2023	United States
Skandinaviska Enskil	301,199	-133,455	5,072,191	0.08%	31.12.2022	Sweden
Russell Investments	296,979	0	5,001,126	0.08%	30.04.2023	United States
JPMorgan Chase & Co	282,325	0	4,754,353	0.07%	16.06.2023	United States
Charles Schwab Corp/	258,663	0	4,355,885	0.07%	12.06.2023	United States



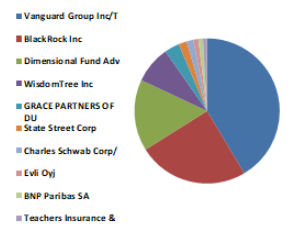
KOZAL TI

KOZAL TI - İlk 10 Yabancı Ortak	Pozisyon	Pozisyon Değişimi	Piyasa Değeri	Hisse Oranı	Bildirim Tarihi	Ülke
Van Eck Associates C	53,830,372	0	906,503,473	1.68%	16.06.2023	United States
BlackRock Inc	33,641,440	1,389,242	566,521,855	1.05%	16.06.2023	United States
Vanguard Group Inc/T	31,406,303	-5,712,484	528,882,147	0.98%	31.05.2023	United States
Goldman Sachs Group	6,180,422	6,176,625	104,078,307	0.19%	16.06.2023	United States
Victory Capital Mana	4,166,465	-924,818	70,163,271	0.13%	16.06.2023	United States
FMR LLC	3,584,243	22,237	60,358,653	0.11%	30.04.2023	United States
Dimensional Fund Adv	3,540,129	-607,067	59,615,773	0.11%	16.06.2023	United States
WisdomTree Inc	3,452,493	-1,210	58,139,983	0.11%	19.06.2023	United States
Skandinaviska Enskil	2,745,246	-3,067,239	46,229,943	0.09%	31.12.2022	Sweden
Ironhorse LLC	1,940,400	-48,464	32,676,336	0.06%	16.06.2023	United States



KRDMD TI

KRDMD TI - İlk 10 Yabancı Ortak	Pozisyon	Pozisyon Değişimi	Piyasa Değeri	Hisse Oranı	Bildirim Tarihi	Ülke
Vanguard Group Inc/T	31,938,026	310,128	537,836,363	4.09%	31.05.2023	United States
BlackRock Inc	18,992,687	-395	319,836,852	2.43%	16.06.2023	United States
Dimensional Fund Adv	12,212,961	-446,106	205,666,265	1.57%	16.06.2023	United States
WisdomTree Inc	6,368,988	16,916	107,253,759	0.82%	19.06.2023	United States
GRACE PARTNERS OF DU	2,600,612	0	43,794,306	0.33%	16.06.2023	United States
State Street Corp	1,372,967	11,740	23,120,764	0.18%	16.06.2023	United States
Charles Schwab Corp/	1,206,031	0	20,309,562	0.15%	12.06.2023	United States
Evli Oyj	829,560	-1,000,000	13,969,791	0.11%	31.03.2023	Finland
BNP Paribas SA	750,000	0	12,630,000	0.10%	31.05.2023	France
Teachers Insurance &	707,162	0	11,908,608	0.09%	31.03.2023	United States

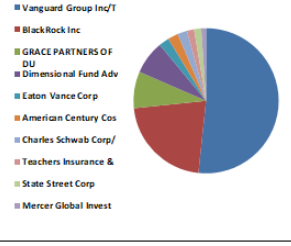


Kaynak : Bloomberg

### BIST 30 - İlk 10 Yabancı Hissedar Pozisyonu

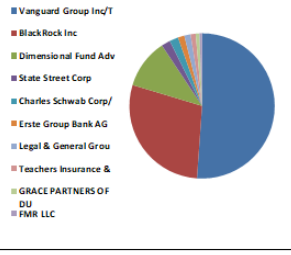
ODAS TI

ODAS TI - İlk 10 Yabancı Ortak	Pozisyon	Pozisyon Değişimi	Piyasa Değeri	Hisse Oranı	Bildirim Tarihi	Ülke
Vanguard Group Inc/T	40,705,270	72,525	685,476,753	2.91%	31.05.2023	United States
BlackRock Inc	17,098,082	-1,219	287,931,703	1.22%	16.06.2023	United States
GRACE PARTNERS OF DU	6,431,221	0	108,301,763	0.46%	16.06.2023	United States
Dimensional Fund Adv	5,909,249	2,914,032	99,511,754	0.42%	16.06.2023	United States
Eaton Vance Corp	1,798,931	0	30,293,998	0.13%	30.04.2023	United States
American Century Cos	1,757,018	0	29,588,183	0.13%	12.06.2023	United States
Charles Schwab Corp/	1,666,953	0	28,071,489	0.12%	12.06.2023	United States
Teachers Insurance &	1,243,020	0	20,932,457	0.09%	31.03.2023	United States
State Street Corp	1,234,763	16,525	20,793,409	0.09%	16.06.2023	United States
Mercer Global Invest	825,835	358,568	13,907,062	0.06%	31.05.2023	Ireland



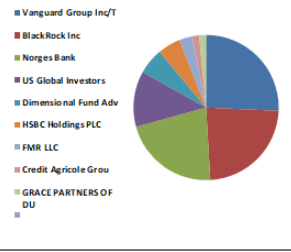
PETKM TI

PETKM TI - İlk 10 Yabancı Ortak	Pozisyon	Pozisyon Değişimi	Piyasa Değeri	Hisse Oranı	Bildirim Tarihi	Ülke
Vanguard Group Inc/T	45,896,747	134,396	772,901,226	1.81%	31.05.2023	United States
BlackRock Inc	25,659,409	-1,072	432,104,451	1.01%	16.06.2023	United States
Dimensional Fund Adv	10,001,154	-2,544,543	168,419,435	0.39%	16.06.2023	United States
State Street Corp	1,865,582	16,753	31,416,401	0.07%	19.06.2023	United States
Charles Schwab Corp/	1,751,942	0	29,502,704	0.07%	12.06.2023	United States
Erste Group Bank AG	1,200,000	-200,000	20,208,000	0.05%	28.04.2023	Austria
Legal & General Grou	1,148,452	0	19,339,932	0.05%	31.05.2023	United Kingdom
Teachers Insurance &	979,003	0	16,486,411	0.04%	31.03.2023	United States
GRACE PARTNERS OF DU	728,718	0	12,271,611	0.03%	16.06.2023	United States
FMR LLC	630,368	-649	10,615,397	0.02%	30.04.2023	United States



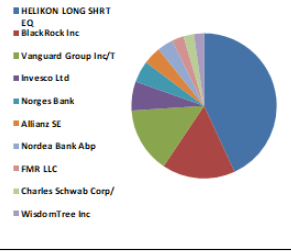
PGSUS TI

PGSUS TI - İlk 10 Yabancı Ortak	Pozisyon	Pozisyon Değişimi	Piyasa Değeri	Hisse Oranı	Bildirim Tarihi	Ülke
Vanguard Group Inc/T	1,543,944	2,448	26,000,017	1.51%	31.05.2023	United States
BlackRock Inc	1,404,621	66,548	23,653,818	1.37%	16.06.2023	United States
Norges Bank	1,300,915	502,787	21,907,409	1.27%	31.12.2022	Norway
US Global Investors	746,097	0	12,564,274	0.73%	20.06.2023	United States
Dimensional Fund Adv	347,900	53,853	5,858,636	0.34%	16.06.2023	United States
HSBC Holdings PLC	309,441	80,852	5,210,986	0.30%	16.06.2023	United Kingdom
FMR LLC	168,836	-357	2,843,198	0.17%	30.04.2023	United States
Credit Agricole Grou	96,314	24	1,621,928	0.09%	20.06.2023	France
GRACE PARTNERS OF DU	87,698	0	1,476,834	0.09%	16.06.2023	United States



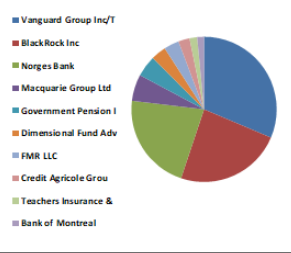
SAHOL TI

SAHOL TI - İlk 10 Yabancı Ortak	Pozisyon	Pozisyon Değişimi	Piyasa Değeri	Hisse Oranı	Bildirim Tarihi	Ülke
HELIKON LONG SHRT EQ	102,070,321	-104,369	1,718,864,221	5.00%	3.03.2022	Ireland
BlackRock Inc	38,568,778	2,194,820	649,498,227	1.89%	19.06.2023	United States
Vanguard Group Inc/T	34,534,177	-4,884,575	581,555,546	1.69%	31.05.2023	United States
Invesco Ltd	15,404,870	-297,278	259,418,013	0.75%	19.06.2023	United States
Norges Bank	11,507,306	4,528,674	193,783,035	0.56%	31.12.2022	Norway
Allianz SE	9,332,606	84,760	157,161,086	0.46%	12.06.2023	Germany
Nordea Bank Abp	8,282,753	-517,160	139,481,562	0.41%	28.04.2023	Sweden
FMR LLC	6,324,998	-12,135	106,512,967	0.31%	16.06.2023	United States
Charles Schwab Corp/	5,422,278	20,886	91,311,162	0.27%	12.06.2023	United States
WisdomTree Inc	5,227,556	17,478	88,032,044	0.26%	12.06.2023	United States



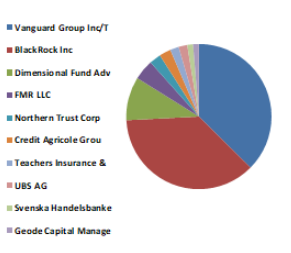
SISE TI

SISE TI - İlk 10 Yabancı Ortak	Pozisyon	Pozisyon Değişimi	Piyasa Değeri	Hisse Oranı	Bildirim Tarihi	Ülke
Vanguard Group Inc/T	56,886,528	158,838	957,969,140	1.86%	31.05.2023	United States
BlackRock Inc	43,099,751	-10,090	725,799,813	1.41%	16.06.2023	United States
Norges Bank	39,462,063	-991,387	664,541,147	1.29%	31.12.2022	Norway
Macquarie Group Ltd	10,660,193	0	179,517,652	0.35%	31.03.2023	Australia
Government Pension I	8,559,445	-87,123	144,141,055	0.28%	31.03.2022	Japan
Dimensional Fund Adv	6,129,839	-597,892	103,226,490	0.20%	16.06.2023	United States
FMR LLC	6,053,528	381,940	101,941,412	0.20%	30.04.2023	United States
Credit Agricole Grou	4,475,537	83,758	75,368,044	0.15%	20.06.2023	France
Teachers Insurance &	3,039,007	-75,013	51,176,878	0.10%	16.06.2023	United States
Bank of Montreal	2,675,606	-2,711,764	45,057,205	0.09%	31.01.2023	Canada



SASA TI

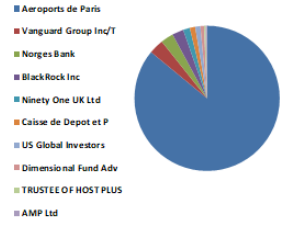
SASA TI - İlk 10 Yabancı Ortak	Pozisyon	Pozisyon Değişimi	Piyasa Değeri	Hisse Oranı	Bildirim Tarihi	Ülke
Vanguard Group Inc/T	30,951,573	257,576	521,224,494	0.58%	31.05.2023	United States
BlackRock Inc	30,062,726	63,124	506,256,310	0.57%	16.06.2023	United States
Dimensional Fund Adv	7,775,284	1,011,017	130,935,784	0.15%	16.06.2023	United States
FMR LLC	3,947,274	218,399	66,472,095	0.07%	30.04.2023	United States
Northern Trust Corp	2,127,713	247,658	35,830,687	0.04%	31.05.2023	United States
Credit Agricole Grou	2,047,901	520	34,486,653	0.04%	20.06.2023	France
Teachers Insurance &	1,839,324	-191,132	30,974,216	0.03%	30.04.2023	United States
UBS AG	1,542,353	0	25,973,225	0.03%	15.06.2023	Switzerland
Svenska Handelsbanke	1,256,902	-264,962	21,166,230	0.02%	31.05.2023	Norway
Geode Capital Manage	1,246,962	16,383	20,998,840	0.02%	30.04.2023	United States



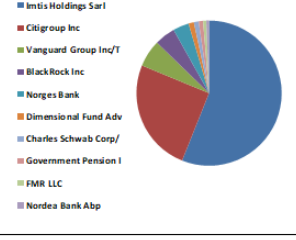
Kaynak : Bloomberg

### BIST 30 - İlk 10 Yabancı Hissedar Pozisyonu

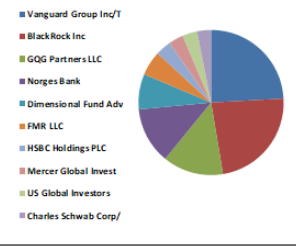
TAVHL TI	TAVHL TI - İlk 10 Yabancı Ortak	Pozisyon	Pozisyon Değişimi	Piyasa Değeri	Hisse Oranı	Bildirim Tarihi	Ülke
	Aeroports de Paris	167,545,312	2,992	2,821,463,080	46.12%	31.12.2020	France
	Vanguard Group Inc/T	6,383,058	21,962	107,490,698	1.76%	31.05.2023	United States
	Norges Bank	5,525,121	2,981,087	93,043,038	1.52%	31.12.2022	Norway
	BlackRock Inc	4,963,438	-2,099	83,584,297	1.37%	16.06.2023	United States
	Ninety One UK Ltd	2,896,249	56,692	48,772,834	0.80%	30.04.2023	United Kingdom
	Caisse de Depot et P	2,365,443	100,624	39,834,060	0.65%	31.12.2021	Canada
	US Global Investors	2,250,413	0	37,896,955	0.62%	20.06.2023	United States
	Dimensional Fund Adv	1,607,206	-239,360	27,065,349	0.44%	16.06.2023	United States
	TRUSTEE OF HOST PLUS	663,204	-2,855	11,168,355	0.18%	25.05.2023	Australia
	AMP Ltd	606,287	-881,118	10,209,873	0.17%	31.12.2022	Australia



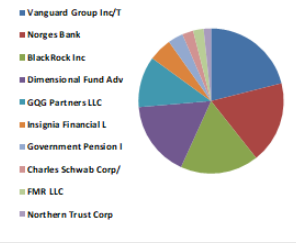
TCELL TI	TCELL TI - İlk 10 Yabancı Ortak	Pozisyon	Pozisyon Değişimi	Piyasa Değeri	Hisse Oranı	Bildirim Tarihi	Ülke
	Imtis Holdings Sarl	435,600,000	0	7,335,504,066	19.80%	17.04.2023	Luxembourg
	Citigroup Inc	195,629,088	109,000	3,294,393,872	8.89%	7.04.2023	United States
	Vanguard Group Inc/T	46,895,512	309,670	789,720,429	2.13%	31.05.2023	United States
	BlackRock Inc	35,889,422	59,503	604,377,872	1.63%	19.06.2023	United States
	Norges Bank	27,625,607	23,136,137	465,215,226	1.26%	31.12.2022	Norway
	Dimensional Fund Adv	9,282,786	-890,314	156,322,118	0.42%	16.06.2023	United States
	Charles Schwab Corp/	8,388,182	30,830	141,256,986	0.38%	12.06.2023	United States
	Government Pension I	7,534,440	-372,666	126,879,971	0.34%	31.03.2022	Japan
	FMR LLC	5,786,719	584,150	97,448,349	0.26%	16.06.2023	United States
	Nordea Bank Abp	4,582,799	10,394	77,174,336	0.21%	28.04.2023	Sweden



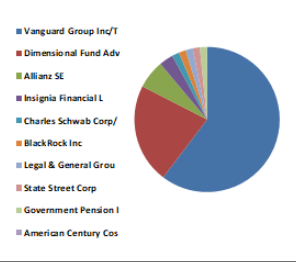
THYAO TI	THYAO TI - İlk 10 Yabancı Ortak	Pozisyon	Pozisyon Değişimi	Piyasa Değeri	Hisse Oranı	Bildirim Tarihi	Ülke
	Vanguard Group Inc/T	18,270,303	-3,167,337	307,671,905	1.32%	31.05.2023	United States
	BlackRock Inc	17,556,787	-192,972	295,656,296	1.27%	19.06.2023	United States
	GQG Partners LLC	10,147,490	1,376,829	170,883,733	0.74%	31.03.2023	United States
	Norges Bank	9,545,022	-463,130	160,738,172	0.69%	31.12.2022	Norway
	Dimensional Fund Adv	5,885,016	-346,097	99,103,670	0.43%	16.06.2023	United States
	FMR LLC	4,079,511	69,793	68,698,966	0.30%	30.04.2023	United States
	HSBC Holdings PLC	2,605,846	8,167	43,882,447	0.19%	16.06.2023	United Kingdom
	Mercer Global Invest	2,460,954	993,743	41,442,466	0.18%	31.05.2023	Ireland
	US Global Investors	2,420,611	-10,000	40,763,090	0.18%	20.06.2023	United States
	Charles Schwab Corp/	2,375,812	7,309	40,008,674	0.17%	12.06.2023	United States



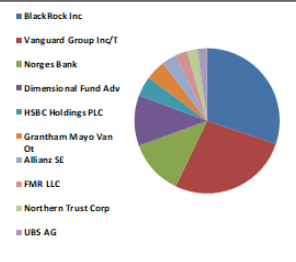
TUPRS TI	TUPRS TI - İlk 10 Yabancı Ortak	Pozisyon	Pozisyon Değişimi	Piyasa Değeri	Hisse Oranı	Bildirim Tarihi	Ülke
	Vanguard Group Inc/T	34,620,328	615,080	583,006,329	1.80%	31.05.2023	United States
	Norges Bank	30,040,885	8,042,476	505,888,508	1.56%	31.12.2022	Norway
	BlackRock Inc	28,676,762	-170,512	482,916,676	1.49%	19.06.2023	United States
	Dimensional Fund Adv	27,839,739	22,396,926	468,821,209	1.44%	16.06.2023	United States
	GQG Partners LLC	18,641,721	12,525,191	313,926,584	0.97%	31.03.2023	United States
	Insignia Financial L	8,475,771	57,674	142,731,985	0.44%	28.02.2023	Australia
	Government Pension I	5,683,111	-424,046	95,703,590	0.29%	31.03.2022	Japan
	Charles Schwab Corp/	3,967,048	13,322	66,805,089	0.21%	12.06.2023	United States
	FMR LLC	3,928,960	-7,593,747	66,163,687	0.20%	30.04.2023	United States
	Northern Trust Corp	2,692,261	-183,563	45,337,676	0.14%	31.05.2023	United States



VAKBN TI	VAKBN TI - İlk 10 Yabancı Ortak	Pozisyon	Pozisyon Değişimi	Piyasa Değeri	Hisse Oranı	Bildirim Tarihi	Ülke
	Vanguard Group Inc/T	37,677,512	64,635	634,489,308	0.38%	31.05.2023	United States
	Dimensional Fund Adv	14,069,884	3,030,563	236,936,849	0.14%	16.06.2023	United States
	Allianz SE	3,722,553	3,722,553	62,687,793	0.04%	31.03.2023	Germany
	Insignia Financial L	1,496,190	1,776	25,195,840	0.02%	28.02.2023	Australia
	Charles Schwab Corp/	1,412,669	0	23,789,346	0.01%	12.06.2023	United States
	BlackRock Inc	1,124,134	0	18,930,417	0.01%	28.02.2023	United States
	Legal & General Grou	1,044,524	0	17,589,784	0.01%	31.05.2023	United Kingdom
	State Street Corp	985,599	17,767	16,597,487	0.01%	19.06.2023	United States
	Government Pension I	508,537	0	8,563,763	0.01%	31.03.2022	Japan
	American Century Cos	456,561	2,481	7,688,487	0.00%	12.06.2023	United States



YKBNK TI	YKBNK TI - İlk 10 Yabancı Ortak	Pozisyon	Pozisyon Değişimi	Piyasa Değeri	Hisse Oranı	Bildirim Tarihi	Ülke
	BlackRock Inc	119,912,462	752,362	2,019,325,878	1.42%	19.06.2023	United States
	Vanguard Group Inc/T	107,553,965	351,930	1,811,208,787	1.27%	31.05.2023	United States
	Norges Bank	49,012,492	49,012,492	825,370,373	0.58%	31.12.2022	Norway
	Dimensional Fund Adv	44,594,739	6,493,790	750,975,412	0.53%	16.06.2023	United States
	HSBC Holdings PLC	18,125,145	6,554,737	305,227,445	0.21%	16.06.2023	United Kingdom
	Grantham Mayo Van Ot	17,967,220	9,659,840	302,567,988	0.21%	28.02.2023	United States
	Allianz SE	12,962,911	1,273,153	218,295,423	0.15%	12.06.2023	Germany
	FMR LLC	11,264,324	-32,644	189,691,218	0.13%	16.06.2023	United States
	Northern Trust Corp	9,028,698	730,689	152,043,276	0.11%	31.05.2023	United States
	UBS AG	8,354,764	0	140,694,227	0.10%	15.06.2023	Switzerland



Kaynak : Bloomberg





## Yatırım Danışmanlığı ve Bireysel Portföy Yönetimi

Özlem ÜNAL Müdür			
Semih Can ÖZER Uzman	Gizem Tetik ARGİN Uzman	Semih ÖZER Uzman	Huzeyfe KARAKUŞ Uzman
<a href="mailto:ytrdanismanligibpy@halkyatirim.com.tr">ytrdanismanligibpy@halkyatirim.com.tr</a> 0 (216) 285 09 00			

**Çekince :** "Yatırım Danışmanlığı hizmeti; aracı kurumlar, portföy yönetim şirketleri, mevduat kabul etmeyen bankalar ile müşteri arasında imzalanacak Yatırım Danışmanlığı sözleşmesi çerçevesinde sunulmaktadır. Burada yer alan bilgi, yorum ve tavsiyeleri, kişilerin yerindelik testi ile belirlendiği risk seviyeleri dikkate alınarak, Halk Yatırım Yatırım Danışmanlığı ve Araştırma birimi nezdinde güvenilir olduğuna inanılan bilgi kaynaklarından yararlanarak hazırlanmakta ve kişiye özel sunulmaktadır. Verilen bu tavsiyeler mali durumunuz ile risk ve getiri tercihlerinize uygun olmayabilir. Bu nedenle, risk yapınıza uygun olmayan şekilde sadece burada yer alan bilgilere dayanılarak yatırım kararı verilmesi beklentilerinize uygun sonuçlar doğurmayabilir. Size özel olarak tahsis edilen Yatırım Danışmanınız ile irtibata geçmeniz ve mali durumunuz ve risk seviyelerinize uygun kararları birlikte almanız tavsiye edilir.

Veri ve grafikler güvenilirliğine inandığımız güvenilir kaynaklardan derlenmiş olup, yapılan yorumlar sadece HALK YATIRIM MENKUL DEĞERLER A.Ş. Yatırım Danışmanlığı'nın beklentilerini yansıtmaktadır. Bu bilgiler ışığında yapılan ve yapılacak olan ileriye dönük yatırımların sonuçlarından Şirketimiz hiçbir şekilde sorumlu tutulamaz. Ayrıca, Halk Yatırım Menkul Değerler A.Ş.'nin yazılı izni olmadıkça içeriği kısmen ya da tamamen üçüncü kişilerce hiç bir şekil ve ortamda yayınlanamaz, iktisap edilemez, alıntı yapılamaz, kullanılamaz. İletim, gönderilen kişiye özel ve münhasırdır. İlave olarak, bu raporun gönderildiği ve yukarıdaki açıklamalarımız doğrultusunda kullanıldığı ülkelerdeki yasal düzenlemelerden kaynaklı tüm talep ve dava haklarımız saklıdır.

Uyarı Notu: Bu e-posta'nın içerdiği bilgiler (ekleri dahil olmak üzere) gizlidir. Onayımız olmaksızın üçüncü kişilere açıklanamaz. Bu mesajın gönderilmek istendiği kişi değilseniz, lütfen mesajı sisteminizden derhal siliniz. Halk Yatırım Menkul Değerler A.Ş. bu mesajın içerdiği bilgilerin doğruluğu veya eksiksiz olduğu konusunda bir garanti vermemektedir. Bu nedenle bilgilerin ne şekilde olursa olsun, içeriğinden, iletilmesinden, alınmasından, saklanmasından sorumlu değildir. Bu mesajın içeriği yazarına ait olup, Halk Yatırım Menkul Değerler A.Ş.'nin görüşlerini içermeyebilir.

